

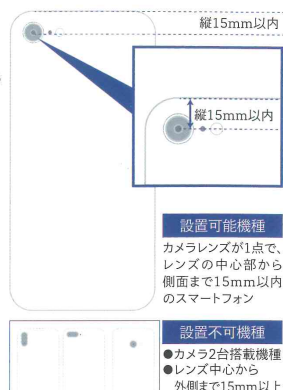
製品一覧



- ① ケース
- ② レンズ付きホルダー
- ③ スリット光照明装置
- ④ 安定スティック(オプション)
- ⑤ 青色光照明装置(オプション)
- ⑥ 蛍光フィルター(オプション)

付属品

- リチウム電池 CR2×1本
- 位置合わせガイド



製品仕様

販売名	スリットランプ METORI-50V
届出番号	30動薬第2043号
レンズ	光学ガラスレンズ
撮影倍率	3.5倍
撮影距離	50mm
照射角	撮影レンズの光軸に対して45°
光源	LED
本体寸法	130mm×100mm×55mm
重量	87g
電源電圧	DC3V(リチウム電池CR2×1本)
連続照明時間	10時間

使用目的又は効果

- 眼球等の観察、検査及び撮影に用いる。

使用上の注意

一般的注意事項:

- 本品に水をかけたり、水に浸けたりしないこと。
- 気圧、温度、湿度、風通し、日光、ほこり、塩分、硫黄分などを含んだ空気などにより悪影響を生ずるおそれのない場所で使用すること。
- 振動、衝撃を与えないこと。
- 化学薬品の保管場所やガスの発生する場所で使用しないこと。麻酔薬など引火性のあるものの近くで使用しないこと。
- 強力な電磁波を発する機器の周囲では使用しないこと。
- 他の機器に隣接させた状態で使用しないこと。

保管方法及び有効期間等:

保管方法

- 水のかからない場所に保管すること。気圧、温度、湿度、風通し、日光、ほこり、塩分、硫黄分などを含んだ空気や、振動、衝撃などにより悪影響を生ずるおそれのない場所に保管すること。
- 長期間使用しない場合は、電池満れを防ぐため電池を外して保管すること。

販売元

株式会社シード

東京都文京区本郷2-40-2

製造
販売元

株式会社エムイーテクニカ

東京都豊島区巣鴨1-34-4

製品に関するお問い合わせ 株式会社シード TEL. 03-3813-1111 <http://www.seed.co.jp>

1902/1903
No.9808(19A03)AJ

SEED

動物用一般医療機器
動物病院向け

眼撮影装置



スリットランプ METORI-50V


製品ガイド

動物を選ばず、利便性を追求した
スマートフォン設置型の撮影装置。



スマートフォンに取り付けるだけ 動物用前眼部撮影装置

METORI-50Vは、小型軽量で場所を選ばず、動物の前眼部撮影が行えるスリットランプです。
スマートフォンの機能を活用して、静止画や動画などの画像データを幅広く診療に役立てることができます。



軽くてコンパクトだから 持ち運びに便利

本体重量はわずか87g。
コンパクトなデザインで限られた卓上スペースでも場所を取りません。往診の際には、付属のケースに収納して安全に持ち運ぶことができます。

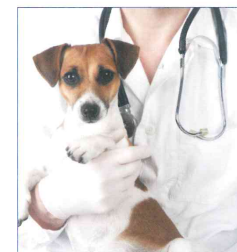


さまざまなシーンで活躍



専門医との連携

撮影した画像データをその場で専門医に送信して、素早く判断を仰ぐことができます。また、電子カルテと連動させることで、効率的な診療、管理が可能になります。



さまざまな動物へ

クリニックの外来や手術室だけでなく、畜舎や往診など撮影場所を選びません。また、動物の種別や大きさに関わらず、自由な姿勢で撮影が行えます。

使い方

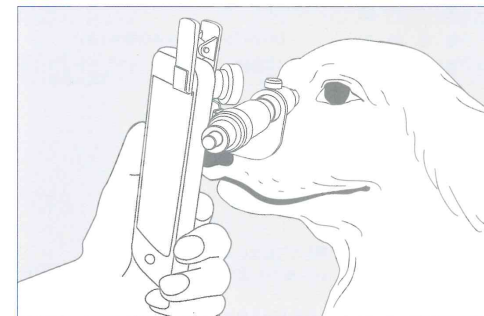
STEP 1

- ①レンズ付きホルダーに照明装置を差し込み、上部ネジを締めて固定します。照明装置にはスリット光と青色光があり、青色光を使用する場合は、本体レンズ先端部に蛍光フィルターを装着してください。
- ②スリットランプをクリップでスマートフォンのカメラ部分へ取り付けます。スマートフォン画面中心に観察視野の円が位置するように調整します。
※スマートフォン背面に、同様の位置合わせガイドを貼付することで、次回以降の位置調節が容易になります。



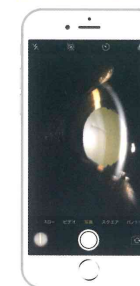
STEP 2

スリットランプの対物レンズを対象物に向けて約50mmの距離に保ちます。
スマートフォンの画面中心に観察部位の画像が現れます。スマートフォンを前後に移動させてピントを合わせてください。



STEP 3

動物が目を動かして撮影が困難な場合には動画モードを選んでください。



写真提供：くみ動物病院 加藤 久美子 先生




METORI-50V オプション追加のご案内

METORI-50Vは、小型軽量で場所を選ぶことなく、動物の前眼部撮影が行えるスリットランプです。スマートフォンの機能を活用して、静止画や動画などの画像データを幅広く診療に役立てることができます。

POINT 1 スリット光が細くなりました

旧 1.00mm 新 0.50mm

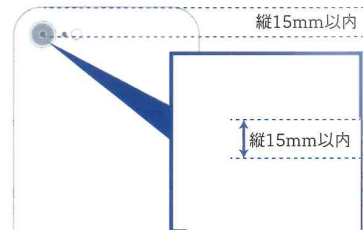


スリットをより細く、白色光に改良しました。



POINT 2 滑り止めが追加されました

レンズ付きホルダーのスマートフォンへの固定がクリップだけでなく、新たに滑り止めを追加することで撮影をよりスムーズに行うことができます。



縦15mm以内

縦15mm以内

設置可能機種

カメラレンズが1点で、レンズの中心部から側面まで15mm以内のスマートフォン

設置不可機種

- カメラ2台搭載機種
- レンズ中心から外側まで15mm以上

POINT 3


追加オプション品：
拡散光照明装置



眼全体の撮影にご利用いただけます。

POINT 4

追加オプション品：
スポット光照明装置



前房フレアの観察にご利用いただけます。

現行製品一覧



- ① ケース
- ② レンズ付きホルダー
- ③ スリット光照明装置
- ④ 安定スティック(オプション)
- ⑤ 青色光照明装置(オプション)
- ⑥ 蛍光フィルター(オプション)

付属品

- リチウム電池 CR2×1本
- 位置合わせガイド

② レンズ付きホルダーには、すべり止めがつきます。
(画像は改良前のものです)

⑤ 青色光照明装置(オプション)、⑥ 蛍光フィルター(オプション)
はフルオレセイン染色時にご利用いただけます。

動物用・一般医療機器
眼撮影装置

販売名 スリットランプ METORI-50V
届出番号 30動薬第2043号

2002 / 2002 No.9808(20A02)

販売元

株式会社シード
東京都文京区本郷2-40-2

製造
販売元

株式会社エムイーテクニカ
東京都豊島区巢鴨1-34-4

